



ТЕРРИТОРИАЛЬНЫЙ ОРГАН  
ФЕДЕРАЛЬНОЙ СЛУЖБЫ  
ГОСУДАРСТВЕННОЙ СТАТИСТИКИ  
ПО ИРКУТСКОЙ ОБЛАСТИ

# ФИНАНСОВОЕ СОСТОЯНИЕ ОРГАНИЗАЦИЙ ИРКУТСКОЙ ОБЛАСТИ

январь – июнь 2024 года

# СОДЕРЖАНИЕ

Сальдированный финансовый результат организаций	3
Прибыль организаций	5
Убыток организаций	6
Финансовые результаты деятельности организаций	7
Доля организаций, получивших прибыль (убыток)	8
Кредиторская и дебиторская задолженность организаций	12

# САЛЬДИРОВАННЫЙ ФИНАНСОВЫЙ РЕЗУЛЬТАТ ОРГАНИЗАЦИЙ\*

ИРКУТСКСТАТ

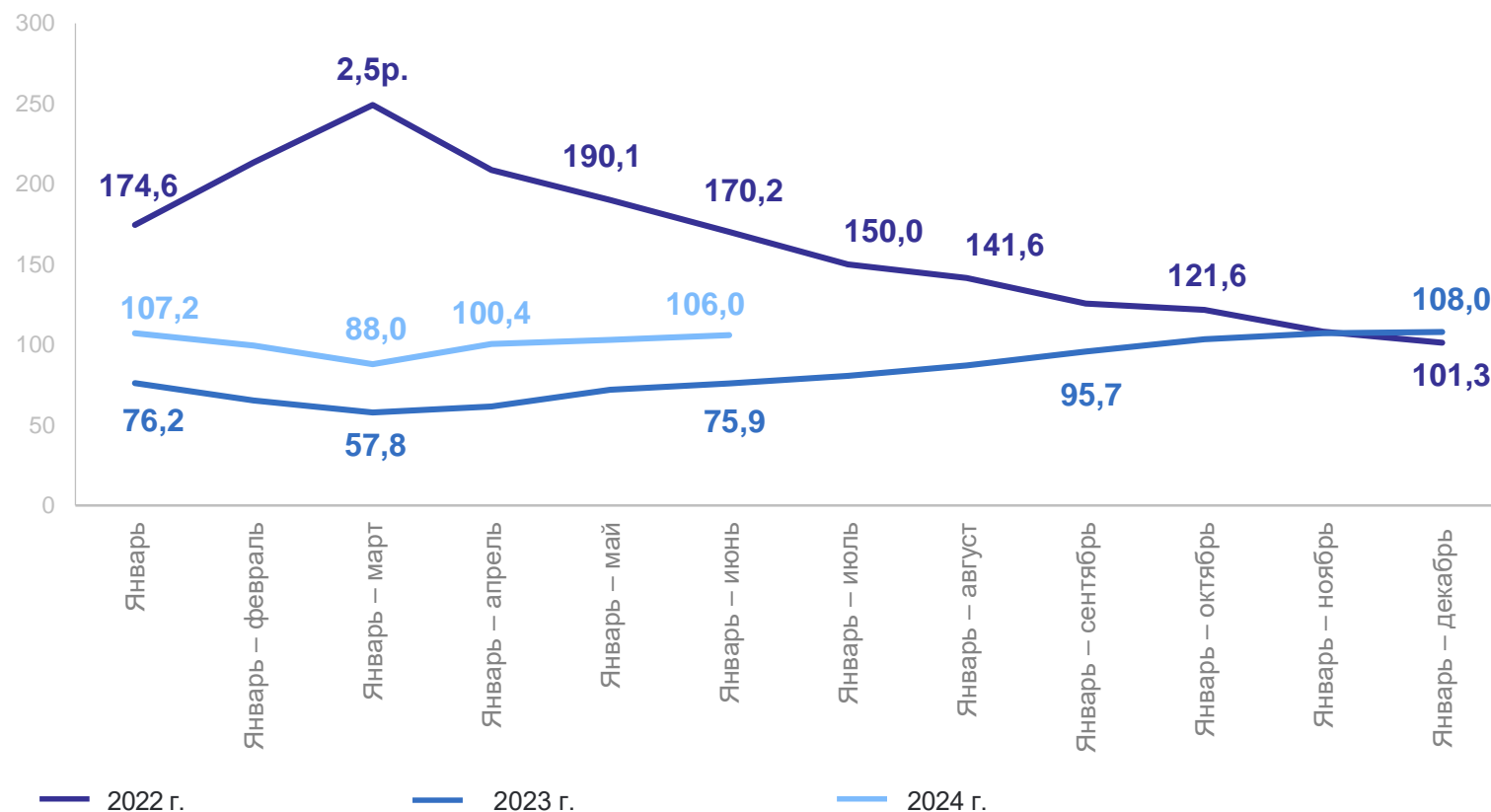
январь – июнь 2024 г.

**207,4** млрд рублей

к январю – июню 2023 г.

**106,0%**

В % к соответствующему периоду предыдущего года\*\*



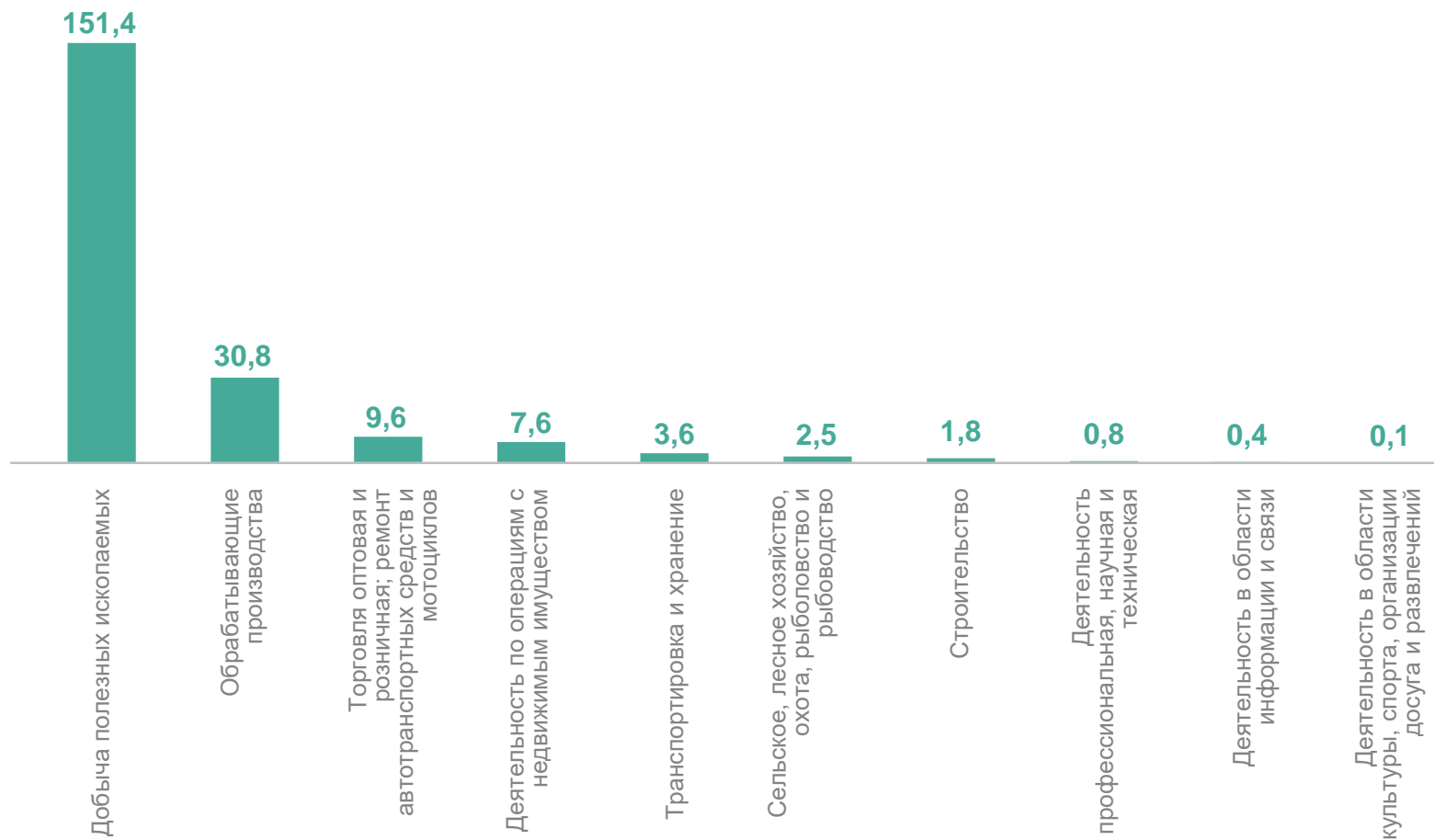
\*Сальдированный финансовый результат = прибыль – убыток.

\*\*По сопоставимому кругу организаций в соответствии с методологией бухгалтерского учета; без субъектов малого предпринимательства, кредитных организаций, государственных (муниципальных) учреждений, некредитных финансовых организаций.

# САЛЬДИРОВАННЫЙ ФИНАНСОВЫЙ РЕЗУЛЬТАТ ОРГАНИЗАЦИЙ ПО ВИДАМ ЭКОНОМИЧЕСКОЙ ДЕЯТЕЛЬНОСТИ

ИРКУТСКСТАТ

январь – июнь 2024 г., млрд рублей



Всего по области

**207,4** млрд рублей

к январю – июню 2023 г.

**106,0%**

Деятельность профессиональная, научная и техническая **197,8%**

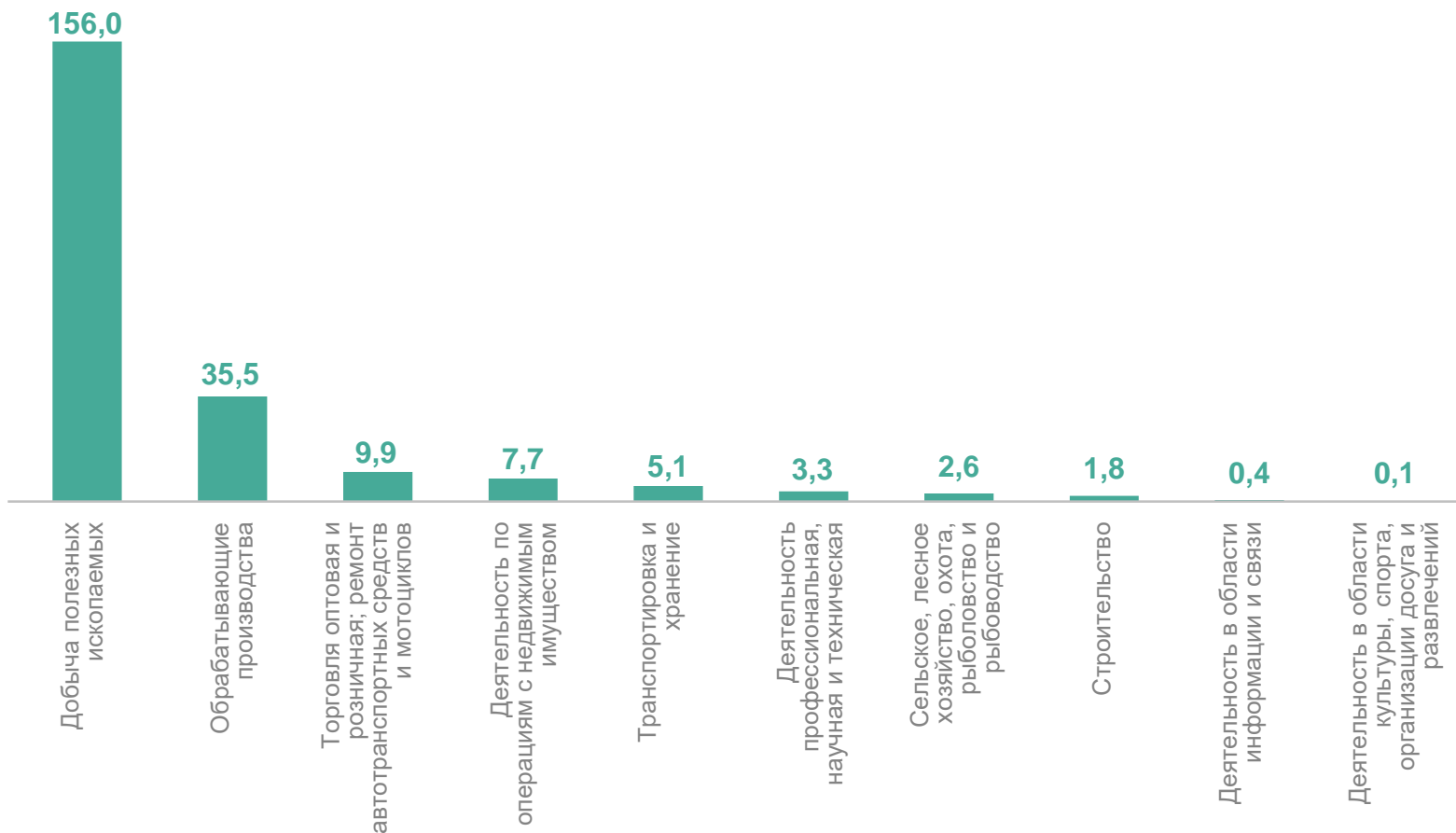
Деятельность в области культуры, спорта, организации досуга и развлечений **156,7%**

Деятельность в области информации и связи **133,9%**

# ПРИБЫЛЬ ОРГАНИЗАЦИЙ

январь – июнь 2024 г., млрд рублей

ИРКУТСКСТАТ



Всего по области

**226,8** млрд рублей

к январю – июню 2023 г.

**98,7%**

Транспортировка и хранение

**3,0р.**

Обрабатывающие производства

**2,3р.**

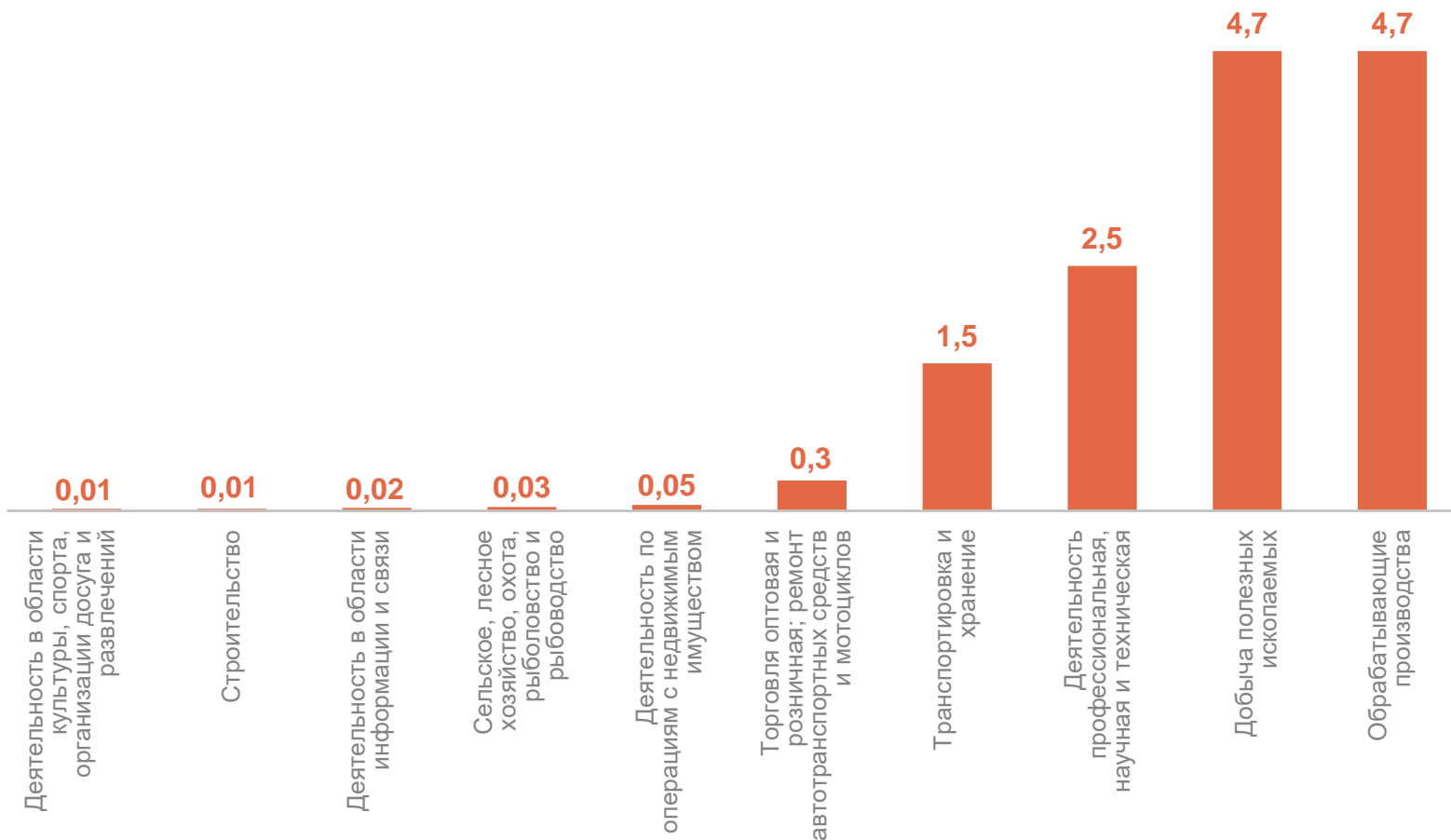
Деятельность профессиональная, научная и техническая

**162,4%**

# УБЫТОК ОРГАНИЗАЦИЙ

январь – июнь 2024 г., млрд рублей

ИРКУТСКСТАТ



Всего по области

**19,4** млрд рублей

к январю – июню 2023 г.

**56,9%**

Сельское, лесное хозяйство, охота, рыболовство и рыбоводство

**3,4р.**

Торговля оптовая и розничная; ремонт автотранспортных средств и мотоциклов

**2,3р.**

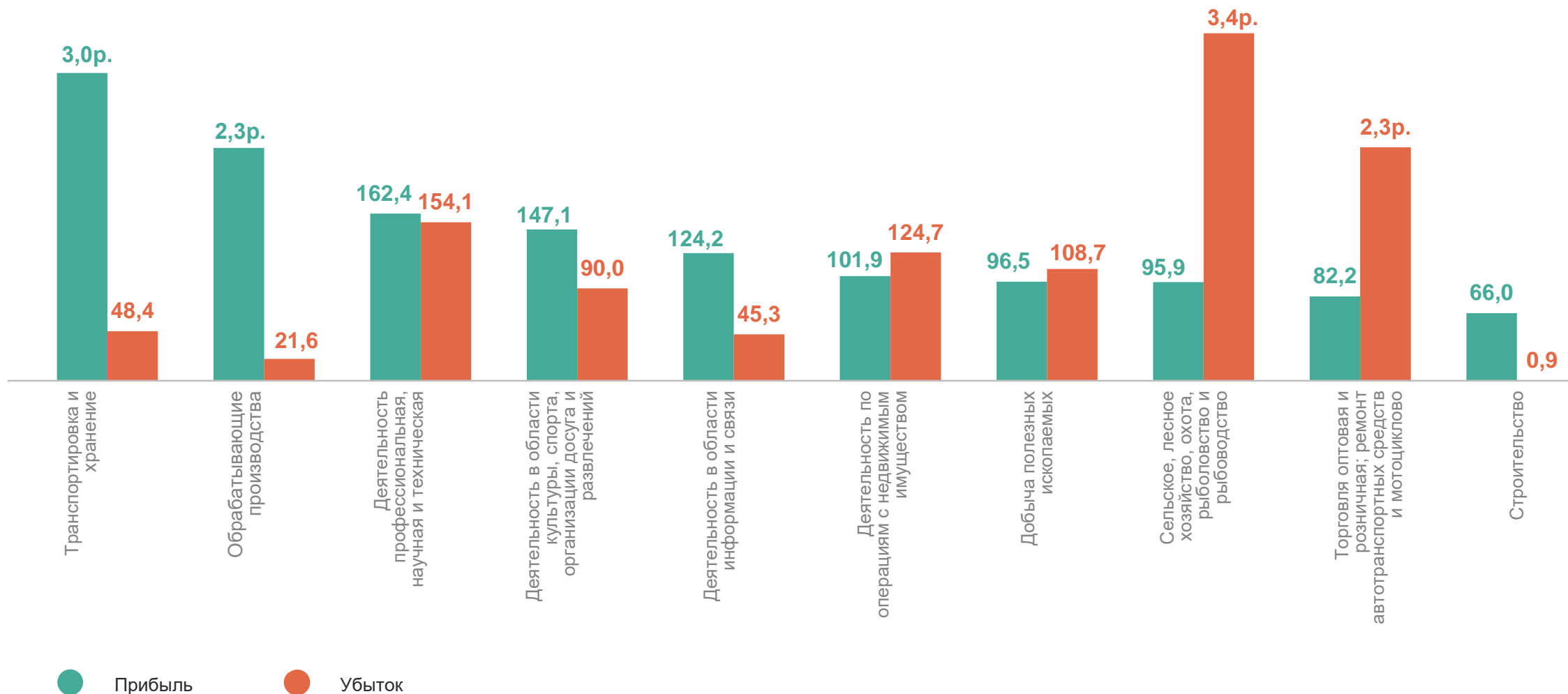
Деятельность профессиональная, научная и техническая

**154,1%**

# ФИНАНСОВЫЕ РЕЗУЛЬТАТЫ ДЕЯТЕЛЬНОСТИ ОРГАНИЗАЦИЙ

ИРКУТСКСТАТ

январь – июнь 2024 г., в % к соответствующему периоду предыдущего года



# ДОЛЯ ПРИБЫЛЬНЫХ ОРГАНИЗАЦИЙ

январь – июнь 2024 г.

ИРКУТСКСТАТ

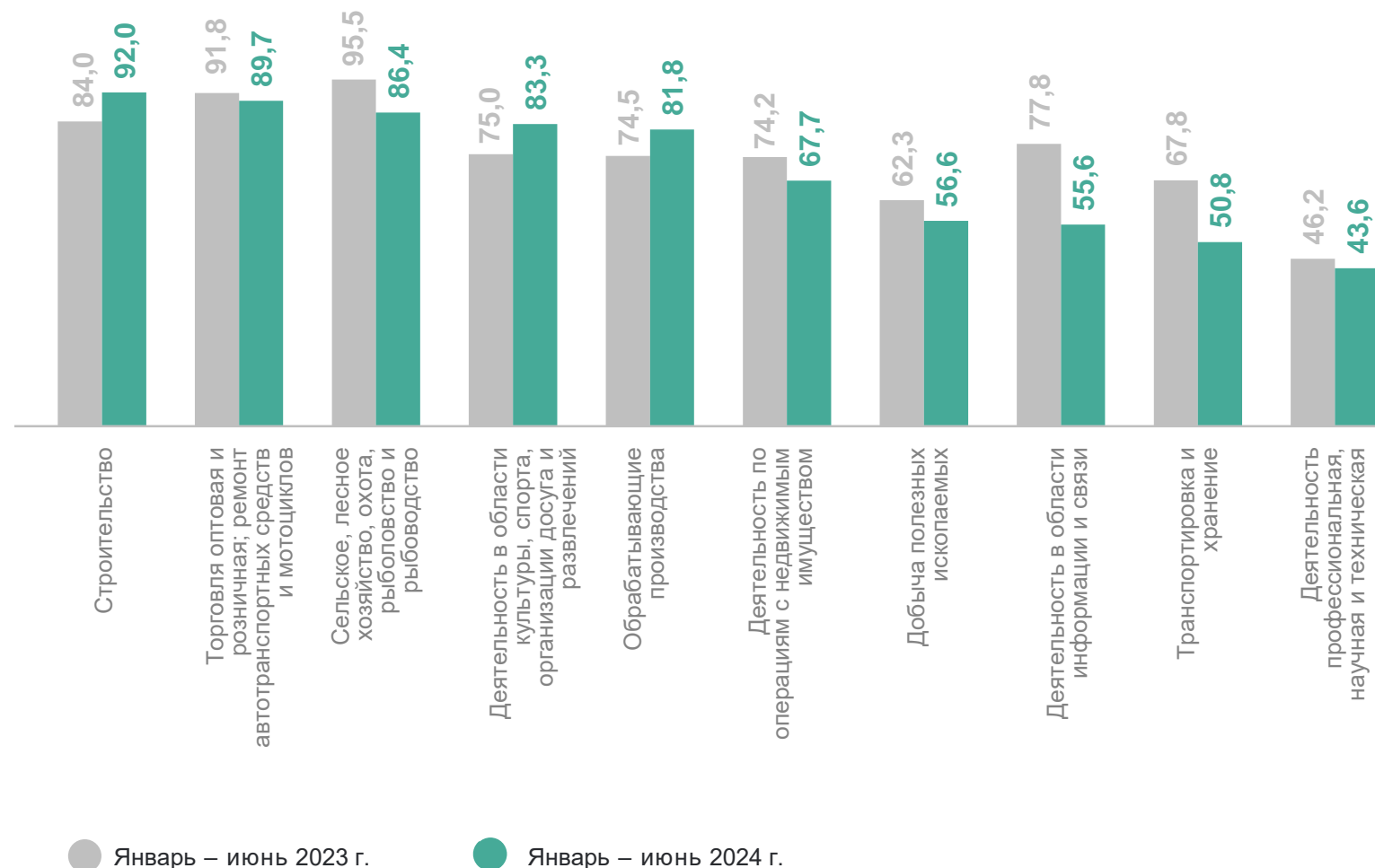
В % к общему числу

изменение  
к январю – июню 2023 г.  
(в процентных пунктах)

**+8,3** Деятельность в области культуры, спорта, организации досуга и развлечений

**+8,0** Строительство

**+7,3** Обрабатывающие производства





# ДОЛЯ УБЫТОЧНЫХ ОРГАНИЗАЦИЙ

январь – июнь 2024 г.

ИРКУТСКСТАТ

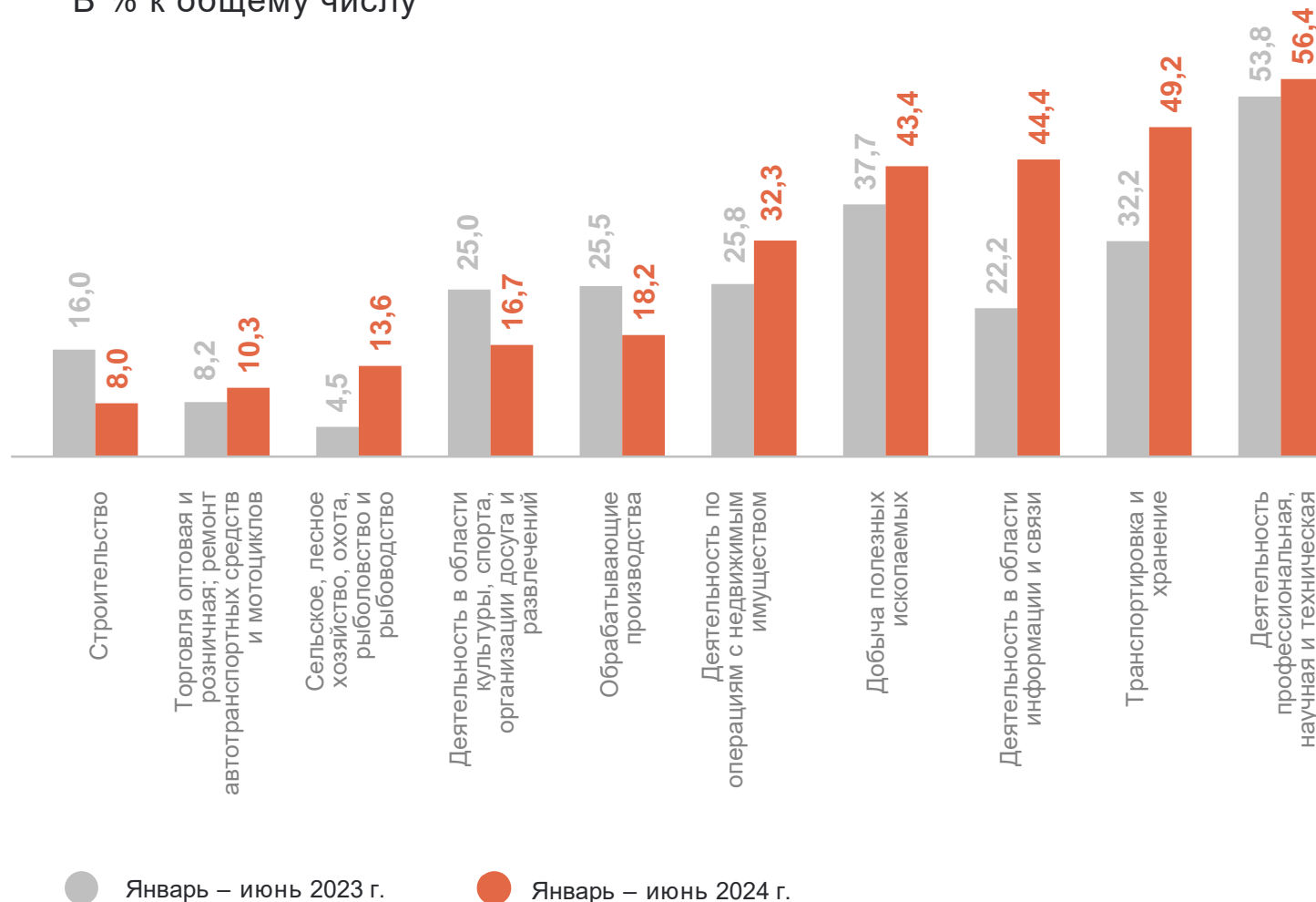
изменение  
к январю – июню 2023 г.  
(в процентных пунктах)

**+22,2** Деятельность в области  
информации и связи

**+17,0** Транспортировка и  
хранение

**+9,1** Сельское,  
лесное хозяйство,  
охота, рыболовство  
и рыбоводство

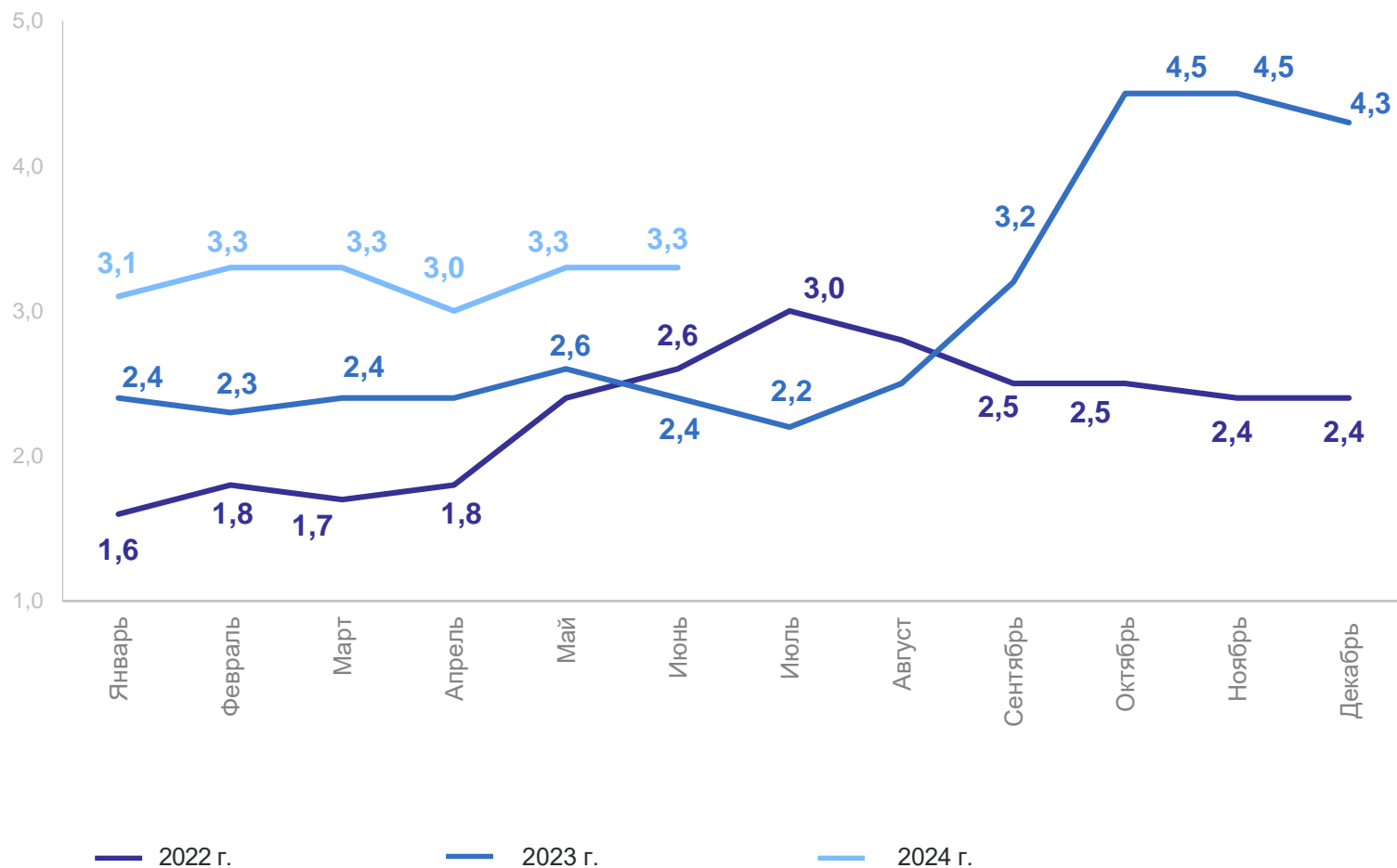
В % к общему числу



# ДОЛЯ ПРОСРОЧЕННОЙ КРЕДИТОРСКОЙ ЗАДОЛЖЕННОСТИ

на конец месяца; в % к общему объему задолженности

ИРКУТСКСТАТ



на конец июня

2024 года

**3,3%**

2023 года

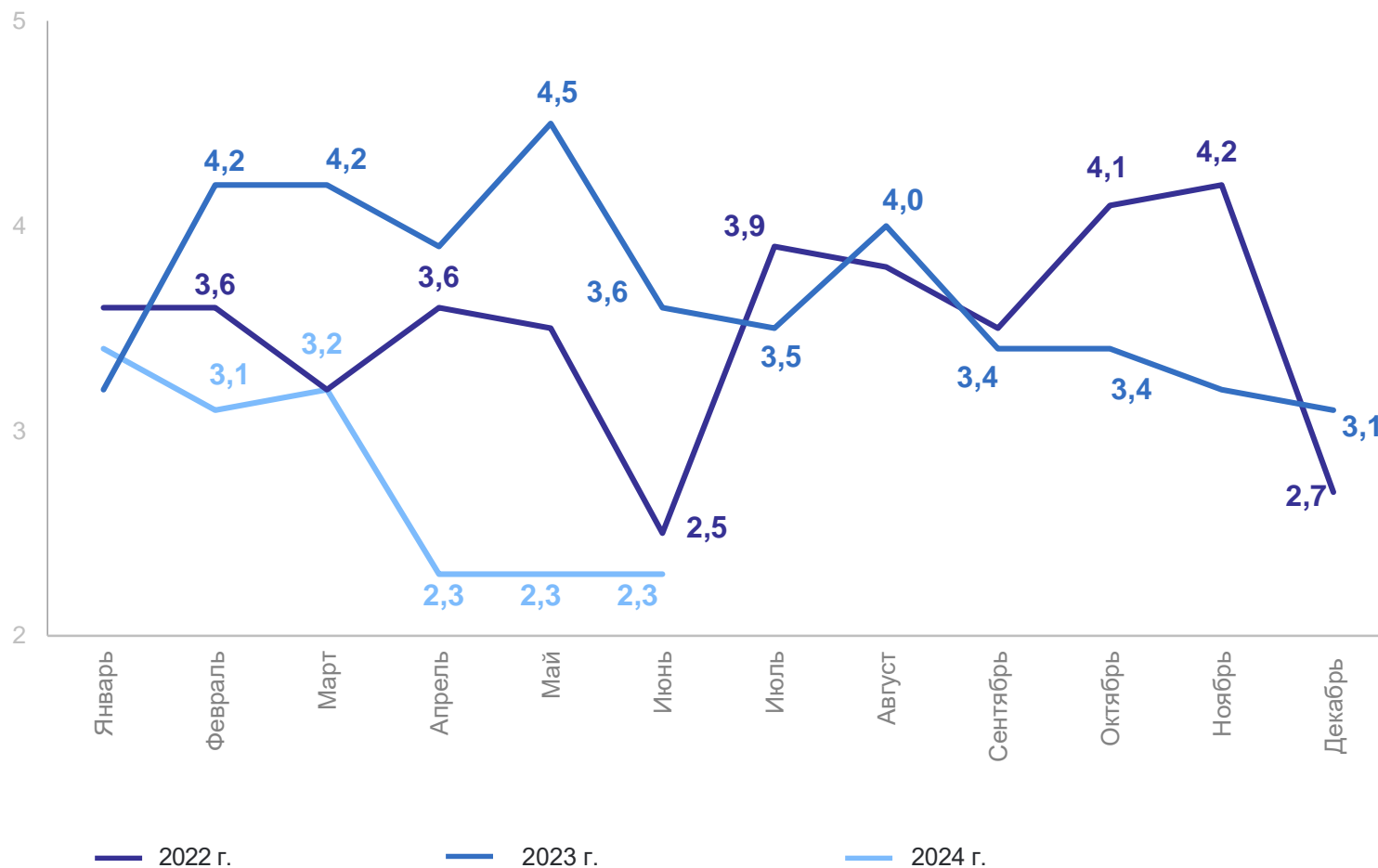
**2,4%**

2022 года

**2,6%**

# ДОЛЯ ПРОСРОЧЕННОЙ ДЕБИТОРСКОЙ ЗАДОЛЖЕННОСТИ

на конец месяца; в % к общему объему задолженности



на конец июня

2024 года

**2,3%**

2023 года

**3,6%**

2022 года

**2,5%**

# ПРОСРОЧЕННАЯ КРЕДИТОРСКАЯ И ДЕБИТОРСКАЯ ЗАДОЛЖЕННОСТЬ

на конец июня 2024 г., в % к общей кредиторской/дебиторской задолженности

